

**Ident-Nr. 30613-001**  
**Modell SL.196.060.MH.R**



**Säuren- und Laugenschrank SL-CLASSIC**  
**Modell SL.196.060.MH.R, in Lichtgrau (RAL 7035)**

**Sichere und vorschriftsmäßige Lagerung aggressiver, nicht entzündbarer Gefahrstoffe in Arbeitsräumen**

**Funktion / Konstruktion:**

- **Robust und langlebig:** Außenkorpus aus pulverbeschichtetem Feinstahlblech, komplette Schließmechanik korrosionsgeschützt außerhalb des Lagerraums montiert
- **Zwei in einem:** zwei Abteile erlauben die getrennte Lagerung von Säuren und Laugen in einem Schrank
- **Keine unbefugte Benutzung:** Türen abschließbar mit Profilzylinder (schließenanlagenfähig)
- **Einfache Aufstellung:** integrierte Stellfüße zum Ausgleich von Bodenebenenheiten
- **Be- und Entlüftung:** korrosionsbeständige metallfreie Lüftungskanäle, getrennte Entlüftung der Lagerkammern, nur ein Abluftstutzen im Dachbereich

Abmessungen	
Breite außen	597,00 mm
Tiefe außen	603,00 mm
Höhe außen	1965,00 mm
Breite innen	485,00 mm
Tiefe innen	570,00 mm
Höhe innen	914,00 mm

Die nutzbaren Innenabmessungen können je nach Innenausstattung abweichen.

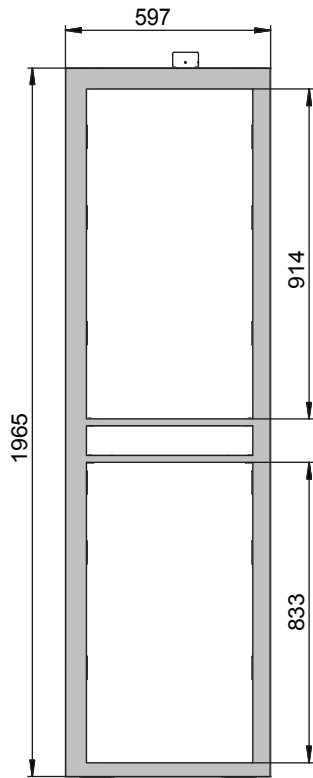
Gewichte / Lasten	
Gewicht Leerschrank	136 kg
Flächenlast	444,00 kg/m <sup>2</sup>
Maximale Belastung	300 kg

Lufttechnik	
Abluftanschluss	75 NW
empf. Abluftmenge 30-fach	8 m <sup>3</sup> /h
Differenzdruck bei 30-fach	40 Pa
mind. Abluftmenge 10-fach	5 m <sup>3</sup> /h
Differenzdruck bei 10-fach	40 Pa

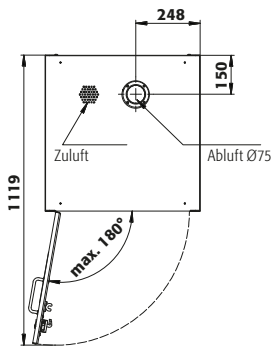
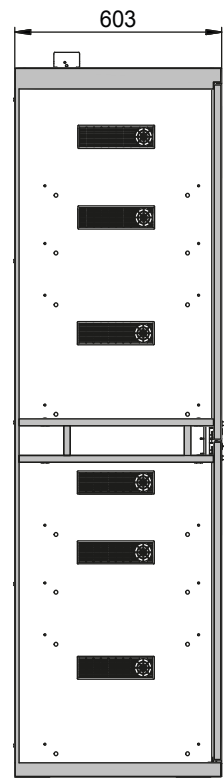
Farbgebung / Oberfläche	
Farbcode Korpus	RAL 7035
Farbe Korpus	Lichtgrau
Oberfläche Korpus	Glatt
Farbcode Türen/Schubladen	RAL 7035
Farbe Türen/Schubladen	Lichtgrau
Oberfläche Türen/Schubladen	Glatt

Allgemeine Informationen	
Anzahl der Türen	2
Gesamtiefe bei geöffneten Türen	1119 mm
Zolltarifnummer	94032080

Frontalansicht



Seitenansicht



Türanschlag entgegen Abbildung rechts, Anschlussmaße identisch