


Ident-Nr. 34192-040
Modell Q90.195.120.MM



Sicherheitsschrank Q-CLASSIC-90
Modell Q90.195.120.MM, Korpusfarbe Anthrazitgrau (RAL 7016), mit Flügeltüren in Sicherheitsgelb (RAL 1004)

Sichere und vorschriftsmäßige Lagerung entzündbarer Gefahrstoffe in Arbeitsräumen

Funktion / Konstruktion:

- **Robust und langlebig:** stabiler, hochwertiger und kratzfester Außenkorpus mit pulverbeschichteter Strukturoberfläche, 3-fach Türaufhängung, komplette Schließmechanik und Sicherheitselemente korrosionsgeschützt außerhalb des Lagerraums montiert
- **Alles in einem:** verschiedene Abteile (mehrfache Teilung) erlauben die Lagerung unterschiedlicher Gefahrstoffe in einem Schrank
- **Leichte Handhabung mit Komfort:** Türen bleiben in jedem Öffnungswinkel stehen, selbsttätige Schließung im Brandfall
- **Keine unbefugte Benutzung:** Türen abschließbar mit Profilzylinder (schließenlagenfähig) und Schließzustandsanzeige (Rot/Grün)
- **Einfacher Transport:** integrierter Transportsockel, Sockelblende optional erhältlich
- **Einfache Aufstellung:** integrierte Stellfüße zum Ausgleich von Bodenebenenheiten
- **Be- und Entlüftung:** integriertes Be- und Entlüftungssystem zum Anschluss (NW 75) an eine technische Abluft, drehendes Rad im Abluftgitter als Indikator für ausreichende technische Entlüftung

| Abmessungen | |
|--------------|---------|
| Breite außen | 1193 mm |
| Tiefe außen | 615 mm |
| Höhe außen | 1953 mm |
| Breite innen | 1050 mm |
| Tiefe innen | 522 mm |
| Höhe innen | 1647 mm |

Die nutzbaren Innenabmessungen können je nach Innenausstattung abweichen.

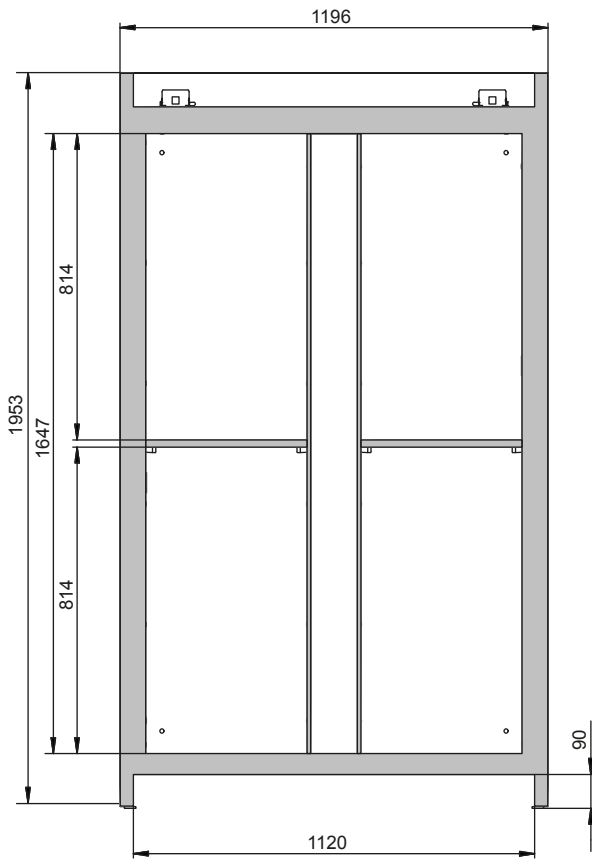
| Gewichte / Lasten | |
|---------------------|-----------------------|
| Gewicht Leerschrank | 460 kg |
| Flächenlast | 531 kg/m ² |
| Maximale Belastung | 600 kg |

| Lufttechnik | |
|----------------------------|---------------------|
| Abluftanschluss | 75 NW |
| mind. Abluftmenge 10-fach | 9 m ³ /h |
| Differenzdruck bei 10-fach | 5 Pa |

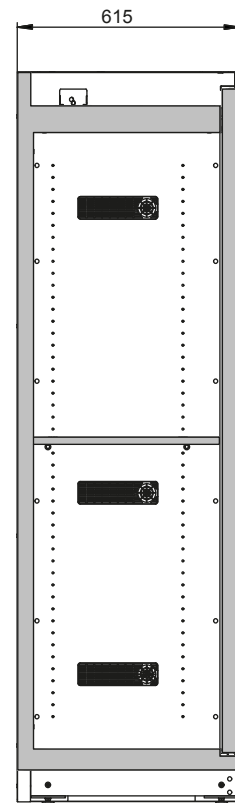
| Farbgebung / Oberfläche | |
|-----------------------------|-----------------|
| Farbcode Korpus | RAL 7016 |
| Farbe Korpus | Anthrazitgrau |
| Oberfläche Korpus | Struktur |
| Farbcode Türen/Schubladen | RAL 1004 |
| Farbe Türen/Schubladen | Sicherheitsgelb |
| Oberfläche Türen/Schubladen | Struktur |

| Allgemeine Informationen | |
|----------------------------------|----------|
| Anzahl der Türen | 2 |
| Türöffnungswinkel | 89,50° |
| Gesamttiefe bei geöffneten Türen | 1165 mm |
| Rastermaß Inneneinrichtung | 32 mm |
| Einfahrbreite Transportsockel | 1120 mm |
| Einfahrhöhe Transportsockel | 90 mm |
| Zolltarifnummer | 94032080 |

Frontalansicht



Seitenansicht



Draufsicht

