


**Ident-Nr. 32915-040**  
**Modell FX90.229.060.WDAC**



**Umluftfilterschrank FX-PEGASUS-90**  
**Modell FX90.229.060.WDAC, Korpusfarbe Anthrazitgrau**  
**(RAL 7016), mit Flügeltür in Sicherheitsgelb (RAL 1004)**

**Umluftfilterschränke zur brandgeschützten, sicheren**  
**Lagerung von Gefahrstoffen jeglicher Art in Arbeits-**  
**räumen sowie der Absaugung und Filterung ihrer**  
**Dämpfe**

#### Funktion / Konstruktion:

##### Schrankkorpus

- **Robust und langlebig:** stabiler, hochwertiger und kratzfester Außenkorpus mit pulverbeschichteter Strukturoberfläche, 3-fach Türaufhängung, komplette Schließmechanik und Sicherheitselemente korrosionsgeschützt außerhalb des Lagerraums montiert
- **Komfortabel und sicher:** Tür arretiert in der serienmäßigen Feststellanlage, sicheres Ein-/ Auslagern der Gebinde
- **Immer geschlossen:** serienmäßige Tür-Schließautomatik (TSA) löst nach ca. 60 Sekunden die arretierte Tür, optisches und akustisches Warnsignal vor Türschließung
- **Keine unbefugte Benutzung:** Tür abschließbar mit Profilsylinder (schließanlagenfähig) und Schließzustandsanzeige (Rot/ Grün)
- **Einfacher Transport:** integrierter Transportsockel, Sockelblende optional erhältlich
- **Einfache Aufstellung:** integrierte Stellfüße zum Ausgleich von Bodenunebenheiten

##### Umluftfiltersystem

- Ideal zur Aufstellung in Arbeitsräumen - flüsterleise mit nur ca. 39 dB(A)
- Mit mehrstufigem Breitbandfilter
- Elektronik zur Abluft- und Filterüberwachung inklusive Anschlusskabel und Netzstecker
- Optischer und akustischer Alarm inklusive potentialfreiem Alarmkontakt
- Display mit innovativem Touchpanel
- ATEX-konform: **CE** II 3/-G Ex ic nA IIB T4 Gc

Abmessungen	
Breite außen	599,00 mm
Tiefe außen	615,00 mm
Höhe außen	2294,00 mm
Breite innen	450,00 mm
Tiefe innen	522,00 mm
Höhe innen	1647,00 mm

Die nutzbaren Innenabmessungen können je nach Innenausstattung abweichen.

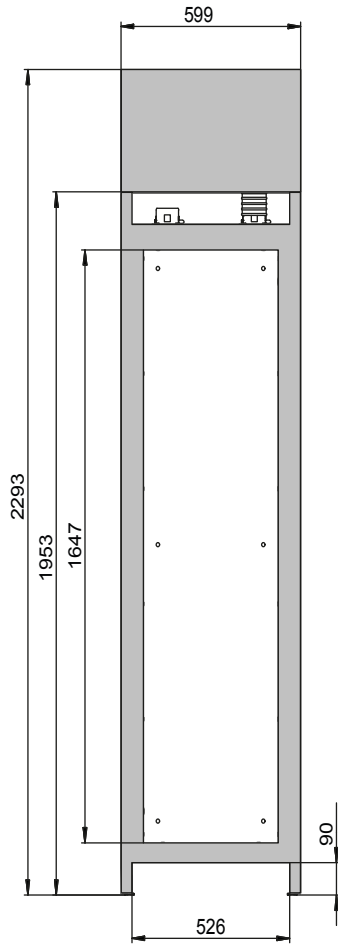
Gewichte / Lasten	
Gewicht Leerschrank	287 kg
Flächenlast	915,00 kg/m <sup>2</sup>
Maximale Belastung	600 kg

Elektrokomponente	
Frequenz	50 Hz
Nennspannung	230 V
Maximale Stromaufnahme	0,5 A
Leistungsaufnahme Betrieb	120 W
Leistungsaufnahme Standby	50 W

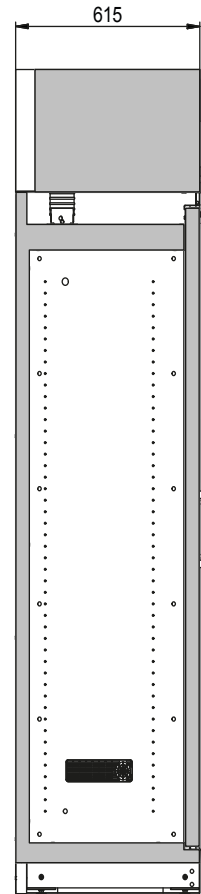
Farbgebung / Oberfläche	
Farbcode Korpus	RAL 7016
Farbe Korpus	Anthrazitgrau
Oberfläche Korpus	Struktur
Farbcode Türen/Schubladen	RAL 1004
Farbe Türen/Schubladen	Sicherheitsgelb
Oberfläche Türen/Schubladen	Struktur

Allgemeine Informationen	
Anzahl der Türen	1
Türöffnungswinkel	89,50°
Gesamtiefe bei geöffneten Türen	1128 mm
Zolltarifnummer	94032080

Frontalansicht



Seitenansicht



Draufsicht

